

INVERSIONES TERRALUZ, S.A.

INFORME DE ACTUALIZACION TRIMESTRAL

31 MARZO 2017

Refrendado por:

Aris Endara

Cedula: 8-296-578

CPA: 4534

Representante Legal:

Juan Alberto Cruz

Cédula: 8-411-498

INFORMACION DEL EMISOR

Razón Social del Emisor:

INVERSIONES TERRALUZ, S.A.

Bonos Autorizados:

B/.16,000,000.00

Bonos Vendidos:

B/.6,600,000.00 Correspondientes a las Series A y B

Resoluciones:

Bonos B/.16,000,000.00

Autorizados mediante la resolución No. SMV No.130-14 de 21 de marzo 2014 de la Superintendencia del Mercado de Valores.

Número de Teléfono y Fax del Emisor

308-5844


308-5800

Dirección del Emisor

Edificio Inovation Center, P.H. Plaza Las Américas, Corregimiento de Tocmen, Vía Panamericana

Dirección de Correo Electrónico del Emisor

jcruz@lumicentro.com

Handwritten signatures in the bottom right corner of the page.

I. ANALISIS DE RESULTADOS FINANCIEROS Y OPERATIVOS

- A. Liquidez
- B. Recursos de Capital
- C. Resultados de operaciones
- D. Análisis de perspectivas
- E. Remisión de Certificación del Fiduciario

II. RESUMEN DE LA SITUACION FINANCIERA PARA EL TRIMESTRE
PRESENTADO

III. ESTADOS FINANCIEROS INTERINOS

IV. DIVULGACION

Handwritten signatures in the bottom right corner of the page.

I. ANALISIS DE RESULTADOS FINANCIEROS Y OPERATIVOS

A. LIQUIDEZ

Activos

A continuación, se muestra la relación de activos:

Activos	2017	2016
Efectivo y depósitos en bancos	B/. 59,640	B/. 55,105
Préstamos	6,595,136	6,595,136
Intereses	11,082	0
Gastos pagados por anticipados	20,604	20,604
Otros activos	5,132	4,914
Total de activos	6,691,594	6,675,759


Se refleja un aumento del total de activos con respecto al periodo anterior. Al cierre del periodo los préstamos ascendían a la suma de B/. 6,595,136, hay un aumento en efectivo de B/. 55,105 a B/. 59,640 debido a la disminución de gastos pagados con respecto al periodo anterior. Hay gastos pagados por anticipado por B/.20,604 que corresponde a Intereses sobre bonos pagos por anticipado por B/. 16,959 e Impuesto de renta estimado por B/.3,645. Adicionalmente hay otras cuentas por cobrar de B/. 5,132

Pasivos

Al cierre del cuarto trimestre terminado el 31 de marzo de 2017, la sociedad contaba con un total de pasivos por B/.6,632,712, compuesto básicamente por cuentas por pagar proveedores por B/. 10,633, bonos colocados en el mercado local que ascendían a la suma de B/.6,600,000, interese sobres prestamos recibidos por anticipado por B/. 18,622 e impuestos por pagar 3,457.

B. RECURSOS DE CAPITAL

Al cierre del trimestre terminado el 31 de marzo de 2017, la sociedad contaba con acciones comunes emitidas por B/50,000 y una utilidad no distribuida de B/.9,319 menos el cargo en concepto de impuesto complementario de B/. 437



C. RESULTADOS DE OPERACIONES

La sociedad durante el primer trimestre de 2017, registro ingresos por intereses sobre préstamos por B/.156,634.

Para el periodo se registraron gastos de intereses sobre bonos colocados en el mercado local por la suma B/.152,625. A esto se suman B/.6,382 en gastos administrativos.

La sociedad registro un déficit acumulado al cierre del periodo de B/.2,373 comparado a un deficit del período anterior de B/. 3,120 antes de impuestos, básicamente por el inicio de operaciones y por que a la fecha no se ha colocado préstamos nuevos.

D. ANALISIS DE PERSPECTIVAS

Luego del inicio de operaciones en el primer trimestre de 2014, la sociedad logró colocar exitosamente en el mercado un total de B/.6,600,000 en bonos. Esto le dio la suficiente liquidez para cerrar préstamos con clientes por la suma de B/.6,595,136. Durante el año fiscal 2017 se espera poner en el mercado series adicionales que permitan recaudar fondos para hacer crecer la cartera de préstamos de Inversiones Terraluz, S.A.

E. REMISION DE CERTIFICACION DEL FIDUCIARIO

La sociedad Inversiones Terraluz, .S.A. en su calidad de emisor no mantiene certificación de agentes fiduciarios

Handwritten signatures in the bottom right corner of the page.

II. RESUMEN DE LA SITUACION FINANCIERA PARA EL TRIMESTRE PRESENTADO

Estado de Resultado	Trimestre que reporta mar-17	Trimestre que reporta dic-16	Trimestre que reporta sept-16	Trimestre que reporta jun-16
Ingresos Totales	156,634	626,538	469,903	313,269
Gastos de intereses	152,625	610,500	457,986	305,250
Gastos de operaciones	6,382	19,379	20,683	13,965
Utilidad antes de impuestos	(2,373)	(3,341)	(8,766)	(5,946)
Impuesto sobre la renta	0	0	0	0
Utilidad o Pérdida Neta	(2,373)	(3,341)	(8,766)	(5,946)
Acciones emitidas y en circulación	1,000	1,000	1,000	1,000
Utilidad o Perdida por acción	(2.37)	(3.34)	(8.76)	(5.96)
Utilidad o Perdida del periodo	(2,373)	(3,341)	(8,766)	(5,946)
Acciones promedio en circulación	1,000	1,000	1,000	1,000

Balance General	Trimestre que reporta mar-17	Trimestre que reporta dic-16	Trimestre que reporta sept-16	Trimestre que reporta jun-16
Efectivo	59,640	69,585	68,048	15,711
Préstamos	6,595,136	6,595,136	6,595,136	6,595,136
Adelanto a proveedores	0	0	0	0
Activos totales	6,691,594	6,690,189	6,688,702	6,672,323
Deuda total	6,632,712	6,628,934	6,632,872	6,613,994
Acciones preferidas	0	0	0	0
Patrimonio total	58,882	61,255	55,830	58,329

JAC

Razones Financieras	Trimestre que reporta mar-17	Trimestre que reporta dic-16	Trimestre que reporta sept-16	Trimestre que reporta jun-16
Dividendo / Acción común	0.00	0.00	0.00	0.00
Deuda total + Depósitos / Patrimonio	112.65	108.22	118.80	113.39
Préstamos / Activos totales	0.99	0.99	0.99	0.99
Gastos operación / Activos totales	0.00	0.00	0.00	0.00
Morosidad / Reserva	0.00	0.00	0.00	0.00
Morosidad / Cartera total a mas de 90 días	0.00	0.00	0.00	0.00

III. ESTADOS FINANCIEROS INTERINOS

JA

INVERSIONES TERRALUZ, S.A.

ESTADOS FINANCIEROS INTERINOS

31 DE MARZO DE 2017

Refrendado por:

Aris Endara



Cedula: 8-296-578

CPA: 4534

Representante Legal:

Juan Alberto Cruz



Cédula: 8-411-498

INFORME DEL CONTADOR PUBLICO

A la Junta Directiva de
Inversiones Terraluz, S.A.
Panamá, Republica de Panamá

Hemos revisado los estados financieros interinos que se acompañan de Inversiones Terraluz, S.A., los cuales incluyen el estado de situación financiera al 31 de marzo de 2017 y los estados conexos de utilidades, cambios en el patrimonio y de flujos de efectivo por los tres meses terminados en esa fecha, y un resumen de las políticas de contabilidad mas importantes y otras notas explicativas.

Responsabilidad de la Administración por los Estados Financieros


La Administración es responsable por la preparación y presentación razonable de estos estados financieros de acuerdo con las Normas Internacionales de Información Financiera, y del control interno necesario para permitir la preparación de estados financieros que están libres de representación errónea importante, ya sea por fraude o error.

Responsabilidad del Contador Público

Nuestra responsabilidad es asegurar la razonabilidad de estos estados financieros intermedios con base a nuestra revisión. Efectuamos nuestra revisión de conformidad con Normas Internacionales de Auditoria. Esas normas requieren que cumplamos con requisitos éticos y que planifiquemos y realicemos la revisión para obtener una seguridad razonable acerca de si los estados financieros intermedios están libres de representaciones erróneas de importancia relativa.

Una revisión incluye la ejecución de procedimientos para obtener evidencia de revisión acerca de los montos y revelaciones en los estados financieros. Los procedimientos seleccionados dependen de nuestro juicio, incluyendo la evaluación de los riesgos de representación errónea de importancia relativa en los estados financieros, debido ya sea a fraude o error. Al efectuar esas evaluaciones de riesgos, nosotros consideramos el control interno relevante para la preparación y presentación razonable de los estados financieros de la Compañía, a fin de diseñar procedimientos de revisión que sean apropiados en las circunstancias, pero no con el propósito de expresar una opinión sobre la efectividad del control interno de la entidad. Una revisión también incluye evaluar lo apropiado de los principios de las políticas contables utilizadas y la razonabilidad de las estimaciones contables hechas por la administración, así como evaluar la presentación en conjunto de los estados financieros.

Consideramos que la evidencia de la revisión que hemos obtenido es suficiente y apropiada para ofrecer una base razonable. En nuestra consideración, los estados financieros interinos presentan razonablemente, en todos sus aspectos importantes, la situación financiera de INVERSIONES TERRALUZ, S.A. al 31 de marzo de 2017, y su desempeño financiero y sus flujos efectivos por los tres meses terminados en esa fecha, de acuerdo con las Normas Intencionales de Información Financiera.



Lic. Luis Endara
Cedula: 8-296-578
CPA: 4534

28 de mayo de 2017
Panamá, Republica de Panamá



Inversiones Terraluz, S.A.

CONTENIDO

ESTADOS FINANCIEROS

Estado de Situación Financiera
Estado de Resultado
Estado de Cambio en el Patrimonio
Estado de Flujo de Efectivo
Notas a los Estados Financieros

JAC

INVERSIONES TERRALUZ, S.A.

**ESTADOS FINANCIEROS
(INTERINOS)**

AL 31 DE MARZO DE 2017

JP
JAC

INVERSIONES TERRALUZ,S.A.
(Panamá, República de Panamá)

Estado de Situación Financiera

31 de Marzo de 2017

(Expresado en dólares de los Estados Unidos de América)

<u>Activos</u>	<u>2017</u>	<u>2016</u>
Activos corrientes		
Efectivo	59,640	55,105
Prestamos:		
Sector interno	6,595,136	6,595,136
Sector externo	0	0
Intereses por cobrar		
Sector interno	11,082	0
Sector externo	0	0
Cuentas por cobrar relacionadas	268	0
	<u>6,606,486</u>	<u>6,595,136</u>
Menos provisión para posibles prestamos incobrables	0	
Cuentas por cobrar, neto	<u>6,606,486</u>	<u>6,595,136</u>
Adelantos a proveedores	0	0
Gastos e impuestos pagados por adelantado	20,604	20,604
Total de activos corrientes	<u>6,686,730</u>	<u>6,670,845</u>
Activos no corrientes		
Inmuebles, mobiliario, equipo y mejoras, netos	0	0
Otros activos	4,864	4,914
Total de activos no corrientes	<u>4,864</u>	<u>4,914</u>
Total de activos	<u>6,691,594</u>	<u>6,675,759</u>
<u>Pasivo y Patrimonio</u>		
Pasivos corrientes		
Proveedores	10,633	4,450
Interes recibido por anticipado	18,622	0
Otras	0	0
Total de depósitos de clientes	<u>29,255</u>	<u>4,450</u>
Gastos e intereses acumulados por pagar	3,457	2,910
Impuesto sobre la renta por pagar	0	0
Cuentas por pagar accionistas	0	10,000
Total de pasivos corrientes	<u>32,712</u>	<u>17,360</u>
Pasivos no corrientes		
Bonos por pagar	6,600,000	6,600,000
Prestaciones laborales	0	0
Total de pasivos no corrientes	<u>6,600,000</u>	<u>6,600,000</u>
Total del pasivo	<u>6,632,712</u>	<u>6,617,360</u>
Patrimonio de los accionistas		
Acciones comunes	50,000	50,000
Utilidades no distribuidas	9,319	8,349
Impuesto complementario	(437)	0
Total del patrimonio	<u>58,882</u>	<u>58,349</u>
Contingencias		
Total del pasivo y patrimonio	<u>6,691,594</u>	<u>6,675,709</u>

INVERSIONES TERRALUUZ,S.A.
(Panamá, República de Panamá)

Estado de Ganancias y Perdidas

31 de Marzo de 2017

(Expresado en dólares de los Estados Unidos de América)

	<u>Nota</u>	<u>2017</u>	<u>2016</u>
Intereses ganados sobre:			
Prestamos		156,634	156,634
Otros			
Total de intereses ganados		<u>156,634</u>	<u>156,634</u>
Comisiones ganados sobre:			
Prestamos		0	0
Otros			
Total de comisiones ganados		<u>0</u>	<u>0</u>
Total de ingresos por intereses y comisiones		156,634	156,634
Gastos de intereses y comisiones			
Bonos		152,625	152,638
Otros			
Total de gastos de intereses y comisiones		<u>152,625</u>	<u>152,638</u>
Ingreso neto de intereses y comisiones		4,009	3,996
Gastos generales, administrativo y ventas:			
Personal		0	0
Depreciación y amortización		0	0
Generales y administrativos		6,382	7,116
Ventas		0	0
Total de gastos generales, de administración y ventas		<u>6,382</u>	<u>7,116</u>
Utilidad antes del impuesto sobre la renta		<u>(2,373)</u>	<u>(3,120)</u>
Impuesto sobre la renta causado		0	0
Utilidad neta		<u>(2,373)</u>	<u>(3,120)</u>



INVERSIONES TERRALUZ
(Panamá, República de Panamá)

Estado Combinado de Cambios en el Patrimonio de los Accionistas

Año terminado el 31 de Marzo de 2017

(Expresado en dólares de los Estados Unidos de América)

	<u>Capital en</u> <u>Acciones</u>	<u>Utilidades</u> <u>no</u> <u>Distribuidas</u>	<u>Impuesto</u> <u>Complementario</u>	<u>Total</u>
	50,000		(437)	49,563
Saldo al 31 de diciembre de 2014	<u>50,000</u>	<u>0</u>	<u>(437)</u>	<u>49,563</u>
Utilidad neta	0	11,692	0	11,692
Saldo al 31 de Diciembre de 2015	<u>50,000</u>	<u>11,692</u>	<u>(437)</u>	<u>61,255</u>
Utilidad neta		(2,373)	0	(2,373)
	<u>0</u>	<u>9,319</u>	<u>0</u>	<u>58,882</u>

93
JRC

INVERSIONES TERRALUZ, S.A.
(Panamá, República de Panamá)

Estado de Flujos de Efectivo

31 de Marzo de 2017

(Expresado en dólares de los Estados Unidos de América)

	<u>2017</u>	<u>2016</u>
Flujos de efectivo de las actividades de operación		
Utilidad neta	(2,373)	(3,120)
Ajustes por:		
Depreciación de inmuebles, mobiliario, equipo y mejoras	0	0
Ajuste de utilidades retenidas	0	(321)
Impuesto sobre la renta causado	0	0
	<u>(2,373)</u>	<u>(3,441)</u>
Cambios en préstamos por cobrar interno	0	0
Cambios en préstamos por cobrar externo	(268)	0
Cambios en cuentas por cobrar otras	0	0
Cambios en intereses por cobrar	(11,082)	(139,231)
Cambios en adelanto a proveedores	0	0
Cambios en gastos e impuestos pagados por adelantado	0	0
Cambios en otros activos	0	0
Cambios en cuentas por pagar proveedores	3,687	0
Cambios en cuentas por pagar accionistas	0	0
Cambios en otras cuentas por pagar	0	0
Cambios en interes recibido por anticipado	0	(17,403)
Cambios en gastos acumulados por pagar	91	152,946
Cambio en bonos por pagar	0	0
Cambios en prestaciones laborales	0	0
Impuesto sobre la renta pagado	0	0
Efectivo neto de las actividades de operación	<u>(9,945)</u>	<u>(7,129)</u>
Flujos de efectivo de las actividades de inversión		
Producto de la venta de inversiones		
Disminución (aumento) en depósito a plazo fijo	0	0
Adquisición de activos fijos	0	0
Efectivo neto de las actividades de inversión	<u>0</u>	<u>0</u>
Flujos de efectivo de las actividades de financiamiento		
Dividendos pagados	0	0
Producto de nuevos préstamos	0	0
Abonos y cancelación de préstamos	0	0
Efectivo neto de las actividades de financiamiento	<u>0</u>	<u>0</u>
Aumento neto en el efectivo	(9,945)	(7,129)
Efectivo al inicio del año	69,585	71,238
Efectivo al final del año	<u>59,640</u>	<u>64,109</u>



Inversiones Terraluz, S.A.

Nota a los Estados Financieros

31 de marzo de 2017

(Cifras en Balboas)

1. Organización y operaciones

Organización

Inversiones Terraluz, S.A., es una sociedad anónima constituida de acuerdo a las leyes de la República de Panamá, según consta en la Escritura Publica No. 10231 inscrita el 11 de junio de 2013.

Las oficinas están ubicadas en Edificio Inovation Center, P.H. Las Américas, Corregimiento de Tocumen, Vía Panamericana, Ciudad de Panamá.

La Junta Directiva de la Compañía esta compuesta de la siguiente forma:

Presidente	-	Juan Alberto Cruz
Tesorero	-	Oneissa Otero
Secretaria	-	Aris Endara

Descripción de los negocios y operaciones

La compañía tiene como actividad principal el canalizar fondos y realizar inversiones en empresas comerciales de grupos económicos determinados en la República de Panamá u otros países, cuando así sea aprobado por la Junta Directiva, previa obtención de las autorizaciones por parte de las autoridades correspondientes.



Inversiones Terraluz, S.A.

Nota a los Estados Financieros 31 de marzo de 2017

(Cifras en Balboas)

2. Resumen de políticas de contabilidad más importantes

Base de contabilidad

Los estados financieros están presentados conforme a las Normas Internacionales de Información Financiera (NIIF).

Unidad monetaria

Los estados financieros están expresados en Balboas (B/.), la unidad monetaria de la República de Panamá, la cual esta a la par con el Dólar (US\$) de los Estados Unidos de América. La República de Panamá no emite papel moneda propio y, en su lugar, el Dólar (US\$) de los Estados Unidos de América se utiliza como moneda de curso legal.

Efectivo

Para efectos de la preparación del estado de flujo de efectivo, se consideran todas las cuentas de efectivo que no tienen restricciones para su utilización.

3. Efectivo

El efectivo se presenta a continuación:

	2017	2016
Towerbank	59,640	55,105

4. Préstamos por cobrar

	2016	2015
Corrientes	6,595,136	6,595,136
Morosos	0	0
Préstamos Netos	6,595,136	6,595,136

Inversiones Terraluz, S.A.

**Nota a los Estados Financieros
31 de marzo de 2017**

(Cifras en Balboas)

5. Bonos por pagar

	2017	2016
	6,600,000	6,600,000

Autorizados mediante la resolución No. SMV No.130-14 de 21 de marzo 2013 de la Superintendencia del Mercado de Valores.

Serie A	B/.5,000,000	Vencimiento 2029
Serie B	B/.1,600,000	Vencimiento 2029

6. Capital en acciones

El capital en acciones es de 1,000 acciones comunes autorizadas con valor nominal de B/.50.00 cada una, todas emitidas y pagadas.

7. Valor razonable de los instrumentos financieros

El valor razonable de los instrumentos financieros es el valor por el cual un activo puede ser intercambiado o una deuda negociada, en una transacción común entre dos partes, en condiciones diferentes a una venta forzada o liquidación es mejor evidenciado mediante cotizaciones del mercado, si existe alguno. A la fecha del balance general, el valor razonable de los activos y pasivos financieros de la compañía se aproximan a su valor en libros por ser de corto plazo.

IV. DIVULGACION

Información será divulgada mediante la Bolsa de Valores y la Superintendencia del Mercado de Valores, así como está disponible para entregar a cualquier persona interesada.

Fecha de Divulgación (entrega):

28 de mayo de 2017 y estarán disponibles en las páginas WEB tanto en la Bolsa de Valores como en la Superintendencia del Mercado de Valores a partir del mes de septiembre.

Este documento ha sido preparado con el conocimiento de que su contenido será puesto a disposición del público inversionista y del público en general.



Juan Alberto Cruz
Representante Legal